


ORIENTAÇÕES DE ACESSO AO PORTAL DO ALUNO

1. Acesse o endereço: www.lasalle.edu.br/medianeira

2. Acesse o link “ACESSO RESTRITO” opção “[Portal do Aluno](#)”



3. Preencha os campos em branco. (observe a figura abaixo):

B) Usuário:

nº de matrícula do Aluno, ou
nº de CPF do responsável financeiro, ou
nº de CPF do responsável educacional

A) Unidade: Inserir a unidade que deve ser:
22 Porvir I La Salle Medianeira



aluno

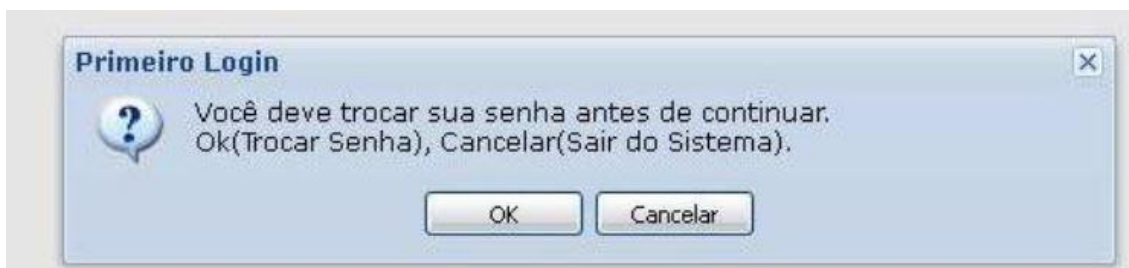
Sair

C) Senha:

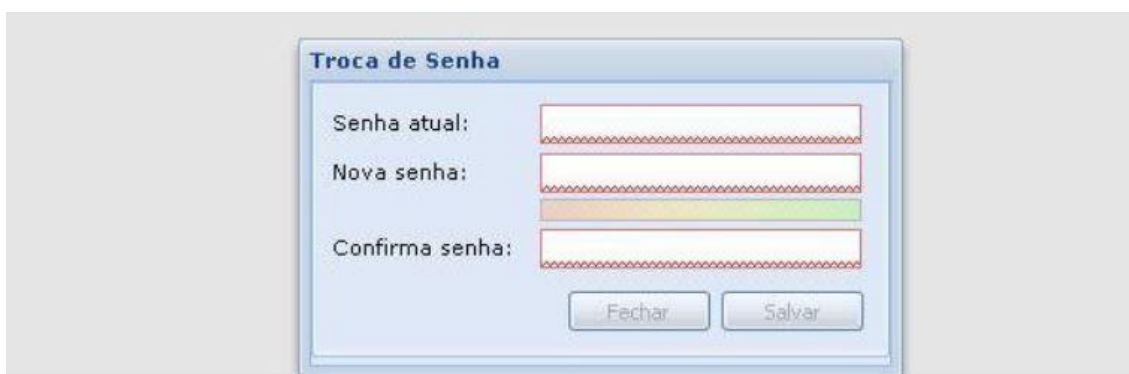
A senha padrão é a data de nascimento
(usada no 1º acesso) contendo 8 dígitos.

A login form for 'gvcollege' with the title 'Entrar'. It includes a dropdown menu for 'Unidade' (set to '22 - Colégio La Salle Medianeira'), text input fields for 'Usuário' (containing '22212043') and 'Senha' (masked with dots), a checkbox for 'Lembrar meu login nesta máquina.', and a message: 'Usuário inválido ou senha incorreta. Esqueceu a senha?'. There are 'Sair' and 'Entrar' buttons.

4. Ao obter sucesso no primeiro acesso, o próximo passo é alterar sua senha.



5. Preencha os campos em branco e clique em salvar.



6. Em caso da perda da senha, você tem opção de resgatá-la através do link "Esqueceu a senha?".



- Para maiores informações ou esclarecimento de dúvidas, contate a secretaria ou o setor de informática (Wesley).
- Contatos: 55 3359-1543 / e-mail: secretaria.medianeira@lasalle.org.br