



**LA SALLE**

CANOAS



O CONHECIMENTO EMOCIONA



# JORNAL DO TURNO INTEGRAL

EDIÇÃO 34 – 12º ONLINE

**Destaque desta edição**



## DIA DAS CRIANÇAS



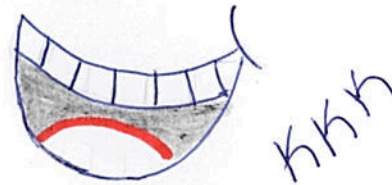


**Entrevista com a educadora Camila Serini.**

**Receita de pirulito! Delícia! Página 2.**

**Confira na página 3 as charadinhas e adivinhas.**

## Ser Criança é assim...

Correr até acabar o fôlego, rolar pelo chão sem medo de se sujar, falar o que vier na cabeça e fazer de qualquer coisa uma brincadeira. É essa da vida da qual temos saudades quando envelhecemos. É exatamente nesta data dedicada a todos esses pequenos seres, que tem a inocência como principal característica, que devemos não só valorizar a vitalidade infantil, como também procurar resgatar a essência da criança.



Bruna Luiza Huppes Koenen

## Surpresas da semana para as crianças:

Atividade / Turma	Dia e Orientações
Cinema com pipoca / 2B, 2C e 2D.	06 de Outubro (segunda-feira). Trazer um pacote de pipoca de micro-ondas.
Baile do Super heróis e princesas turmas 1 A à 2A.	06 de Outubro (segunda-feira). Os educandos que se sentirem à vontade podem trazer uma fantasia.
Pintura de mão / turmas 1A, 1B, 1C, 1D e 1E.	07 de Outubro (terça-feira).
Bingo das brincadeiras turma 1 A à 2C.	07 de Outubro (terça-feira).
Manhã do Brinquedo eletrônico - Turma 2D	07 de Outubro (terça-feira).
Criação de brinquedos com sucata/ 1F, 1G e 2A.	08 de Outubro (Quarta-feira). Trazer sucatas variadas.
Hora do Conto Animada/ Todas as turmas.	08 de Outubro (Quarta-feira).
Aula de dança Especial / Todas as turmas.	09 de Outubro (Quinta - feira).
Show de Mágica com a Polenta / todas as turmas.	10 de Outubro (sexta-feira) às 9h e 30 min.
Almoço Especial	10 de Outubro (Sexta - feira).
Atividade Surpresa no salão de Atos	28 de Outubro (terça-feira) 9h e 45 min.
Circuito Animado na recreação/ Todas as turmas.	No dia de recreação de cada turma.

BEM VINDA PRIMAVERA,  
23.09



A turma 1E está muito feliz com a propagação feita pela turma, dando continuidade ao "Projeto penha mais diversão no seu cardápio". Os alunos adoraram gravar os vídeos e assisti-les no telão junto com seus amigos, foi pura diversão!

Parabéns a todas as turmas!

## Receita para as crianças: Pirulitos Decorados

### Ingredientes:

- 250 g de chocolate meio amargo em pedaços;
- 1 xícara (chá) de chocolate branco picado;
- Gotas de corante alimentício variado a gosto.

### Modo de Preparo:

- 1- Derreta o chocolate meio amargo no micro-ondas por 3 minutos na potência média. Retire do forno e mexa até acabar de derreter.
- 2- Transfira para um refratário limpo e bem seco, e mexa o chocolate até que ao encostar um pouco nos lábios, dê a sensação de frio.
- 3- Preencha, com chocolate derretido, formas para pirulito no formato de borboletas e preencha o palito para pirulito no lugar indicado.
- 4- Deixe na geladeira e deixe secar até a forma ficar opaca.
- 5- Retire a forma da geladeira e desenforme com cuidado. Deixe secar completamente.
- 6- Derreta o chocolate branco no banho-maria e retire do fogo.
- 7- Divida-o em várias partes e reserve uma porção de chocolate branco.
- 8- Junte os corantes em cada parte do chocolate branco derretido e mexa até a cor ficar homogênea.
- 9- Preencha o chocolate branco em um saco de confeitar e faça os detalhes no pirulito. Use também o chocolate colorido.
- 10- Deixe secar na temperatura ambiente por 3 horas.

**Dica:** embrulhe com papel celofane e arrumate com laços de fita.

# Na oficina de matemática a 2 B, brincou com Charadas ... vamos brincar também??

- 1- Num avião iam 4 romanos e um inglês. Qual é o nome da aeromoça?
- 2- O que é que é, tem quatro bocas e nunca fala?
- 3- Qual é a palavra que tem 4 letras, mas vale sete?
- 4- O que a máquina de somar disse para o contador?
- 5- O que livro de Matemática falou para o livro de História?



Respostas: 1) IV-ONE; 2) o fogão; 3) sete; 4) nada; 5) "Rede com os amigos"; 6) "História" que usou cinco de problemas.

## Charadinhas e Adivinhações! (Extraídas da internet).

- 1- O que há no meio do céu?
- 2- Mantém sempre o mesmo tamanho, mas impeta o peso?
- 3- O que detesta mais na praia e adora mais na panela?
- 4- O que é que cai de detado, ríe e corre?
- 5- Qual a semelhança que há entre a arrumação de uma cara e o samba?
- 6- O que são vários pontinhos amarelos na parede?
- 7- O que é que dá um pulo e se veste de noira?
- 8- O que o tomate fez no banco?
- 9- Por que algumas pessoas colocam o desperdício debaixo do tapete?
- 10- Qual é o queijo que mais sofre?



5- em ambos mercados com os cadernos 6- fandangos 7- piscar 8- para acordar em cima da heca 9- tirar estrato 10- 9- queijo torrado.




GIOVANNA

A TURMA 1B COMEMOROU A CHEGADA DA PRIMAVERA OUVINDO A HISTÓRIA: "DANÇA DAS FLORES", AUTORA VAN DA LUCIA SCHÄFFER.

## Dicas de saúde

Vejamos algumas dicas para ter uma vida saudável:

1. Sono tranquilo;
2. Alimentação saudável;
3. Visita ao médico;
4. Higiene pessoal;
5. Prática de esportes.



Turma II C

A professora pergunta para o Pedro:  
Diga três partes do corpo com a letra "z".  
Ele respondeu:

- "zão", "zarido" e "zorra".

Aí a professora fala:


Adivinha a sua nota! Também começa com "z".  
Ele respondeu:

- ah, deve ser "zito".

TURMA 2A



NA SEMANA COMEMORATIVA AO DIA  
DAS CRIANÇAS A TURMA 1B APRECIOU  
BASTANTE O SHOW DE MÁGICAS DA  
POLENTA.



hora de conto:

Quem criou as

Lindas Manhãs?

autor:  
Jan Godrey e  
Honora Ayres

Queremos todos um

DIA ser passarinhos!

Turma:

1D



## Curiosidades:

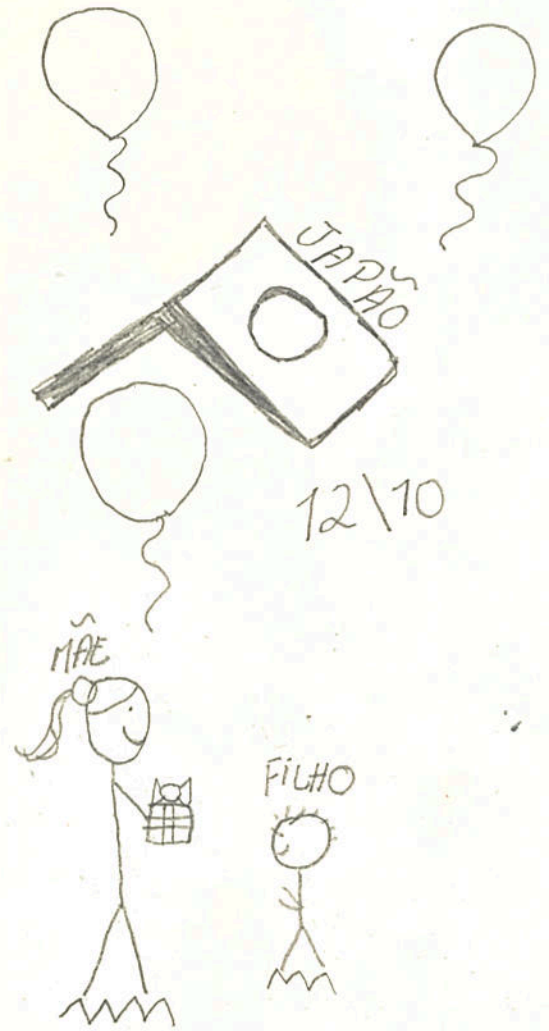
### Dia das Crianças no Japão:

É comemorado em 5 de maio para os meninos, com exposições de bonecas que lembram samurais, e para as meninas a comemoração é no dia 3 de março, com exposições de bonecas.

### Dia das Crianças na Nova Zelândia

A comemoração é realizada todo primeiro domingo de março. O diferencial dessa data no País, é que a festividade não é só mais uma data para entregar ou trocar presentes, mas sim para aproveitar o dia com a família, brincar com as crianças e ficar de papo.

Curiosidade extraída da internet.



ARTE: RAFAELA SILVA HERRMANN

## Editores Responsáveis:

# Turma 2D e Turno Integral