



**LA SALLE**  
CANOAS



O CONHECIMENTO EMOCIONA.


## JORNAL DO TURNO INTEGRAL

Edição 36- 14ª-online

**Destaque dessa edição:**

**Páscoa**

### Mensagem de Páscoa




"A Páscoa é o exemplo vivo do Amor de um homem que se sacrificou pela salvação de toda humanidade. A Páscoa simboliza a passagem de um estado de busca para um estado de se sentir completo. A busca dos enamorados pela alma que os completa, a renovação de um estado de solidão para a experiência da comunhão. Feliz Páscoa!" (Luis Alves) [www.esoterika.com.br](http://www.esoterika.com.br)

Confira: Dicas de alimentação saudável.


E uma super dobradura de coelho.

# FELIZ PÁSCOA




T: 1E

ELE VIVE!



"Coelhinhos da páscoa.  
que trouxes pra mim?  
Um ovo. e dois ovos,  
três ovos assim."



**SÍMBOLOS DA PÁScoa**

**VELA**



**SINO**



**CORDEIRO**



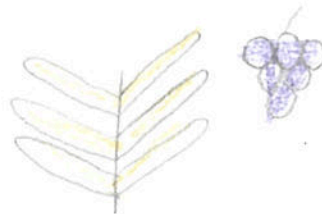
**OVO**



**COELHO**



**TRIGO E UVA**



**PEIXE**



**GIRASSOL**



**TURMA 2B**

## Páscoa


Os alunos da turma 1 F receberam a semana de Páscoa com grande alegria e entusiasmo. Foram realizadas diversas atividades, hora do conto criativa, oficina de pãozinho de coelho, porém a preferida dos educandos foi a culinária de maçã com chocolate.

As crianças estavam ansiosas com a caça ao ninho, desde a hora que encontraram as pistas até a chegada do tão sonhado ninho, mas tiveram a oportunidade de perceber que a páscoa não é somente chocolates e conheceram o verdadeiro espírito desta data.

# SÍMBOLOS DA PÁSCOA



CÍRIO  
PASCAL



PEIXE



CORDEIRO



COELHO



PÃO



OVO



SINOS



RAMOS

Turma 2A

# Vamos rir um pouco...

A mãe, apavorada, fala para o filho:  
- Menino, por que **você engoliu o dinheiro que eu lhe dei?**  
- A senhora disse que era o meu lanche!  
Luis Guilherme Lima, 9 anos - Itu - SP

Um cliente chega à loja e fala para o vendedor:  
- Eu gostaria de um par de sapatos de crocodilo.  
- Claro! Mas que número o seu crocodilo calça?  
Paula Souza de Castro, 9 anos - São Paulo - SP

A professora diz para o Joãozinho:  
- **Feche a janela, está frio lá fora.**  
- Vai continuar frio lá fora mesmo se eu fechar a janela, professora!  
Pedro Lukas Silveira Costa, 7 anos - Frutal - MG

Duas bananas se sentam na areia da praia para pegar um bronzeado. Algum tempo depois, uma delas se levanta e vai embora. Por quê?  
**Porque ela estava começando a descascar!**  
Pedro Silva, 8 anos - Bauru - SP


A turma "1 C" adora brincar de caça aos monstros. Foi muito divertido!



○ VERDADEIRO SENTIDO DA PÁSCOA SÃO ESTES SÍMBOLOS

### O CORDEIRO

"Eis o Cordeiro de Deus, que tira o pecado do mundo." (João 1:29)




Jesus Cristo,  
nossa verdadeira Páscoa!

**JESUS CRISTO**

TURMA  
1 C

### A CRUZ


"Porque Deus amou o mundo de tal maneira, que deu o seu filho unigênito, para que todo aquele que nEle crê não pereça, mas tenha a vida eterna."  
(João 3:16)




# Você sabia??



## **Do que se alimenta o urso-polar? Ele come gelo?**

Miguel Andrade  por e-mail

Para matar a fome, o urso-polar caça, principalmente, focas. Ele fica esperando perto de buracos nas geleiras. Aí, quando a foca aparece para respirar, o urso dá um salto e a captura. Só quando está com sede é que o bicho come e lambe o gelo, como se fosse um sorvete.





Hum...

Vamos experimentar...

## Todo o sabor da erva-doce

Com poder de desinchar, facilitar a digestão, relaxar e fornecer uma boa dose de fibras, a erva-doce é uma aliada e tanto no emagrecimento, além de ter um benefício extra: calorias nulas.



### Brigadeiro de erva-doce sem lactose

Rendimento: 15 unidades

Tempo de preparo: 45 minutos

Kcal



### Ingredientes

- 1 talo de erva-doce ■ 1 copo americano de leite de coco ■ 1 colher (sopa) de açúcar demerara ■ 1 colher (sopa) de farinha de arroz integral
- 1 pacote de coco ralado sem açúcar

### Modo de preparo

1. Em um liquidificador, bata a erva-doce e o leite de coco até que fique uma mistura homogênea.
2. Leve ao fogo baixo com o açúcar e a farinha de arroz.
3. Mexa sempre até que o brigadeiro desgrude do fundo da panela.
4. Deixe esfriar e leve ao congelador por cerca de 2 horas.
5. Retire do congelador e, com as mãos molhadas, enrole os brigadeiros e passe-os no coco ralado.

#VALENTINA



JOANNA

ANALU




ISABELLA

RAFAEL

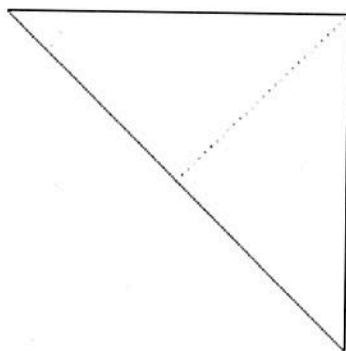
TURMA 1B

# COELHINHO DE PAPEL

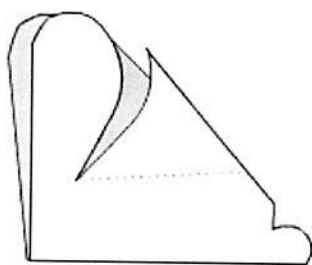
DICA: EXPERIMENTE USAR PAPÉIS DE TIPOS E CORES DIFERENTES



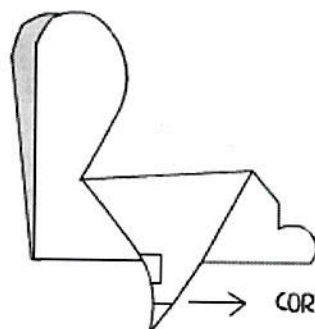
DOBRAR NA LINHA PONTILHADA



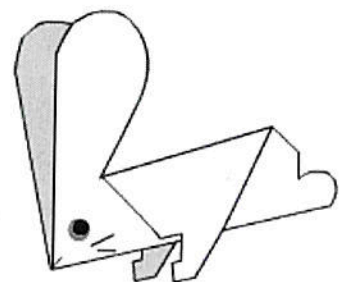
DOBRAR DE NOVO NA LINHA PONTILHADA



DOBRAR NA LINHA PONTILHADA



CORTAR A PATINHA



SEU COELHINHO ESTÁ PRONTO!  
SE QUISER É SÓ DESENHAR  
A BOCA, OS OLHOS E OS  
BIGODES COM CANETA COLORIDA.

Com muita novidade no  
Turmo...

Projeto: Levia! Embarque nessa  
aventura com o Turmo Integral da  
Salle Comsas.

